



한양대학교 2025 여름계절학기 학점교류 수강안내(Inbound)

- 국내 대학간 학술교류 및 학점인정에 관한 협정에 의거, 본교 수학 절차를 다음과 같이 알려드립니다.
- 교류캠퍼스를 서울캠퍼스 또는 ERICA캠퍼스로 선택 신청 가능하며, 양 캠퍼스의 학점교류 접수 일정이 차이가 있을 수 있으니 지원하고자 하는 캠퍼스의 접수 일정을 확인하여 별도 접수하여 주시기 바랍니다.
- 반드시 **추천공문 발송**과 학생본인의 **온라인시스템 등록**이 **모두** 기한 내에 완료되어야 합니다.
(※주의 : 위 사항 중 1개라도 누락 후 접수기한 마감 시 별도 연락 및 안내 없이 취소 처리됨)
- 본 안내문에 있는 내용은 별도 재안내하지 않으므로 반드시 신청 전 숙지하시기 바랍니다.

일 정	주 요 내 용
추천 공문 송부 (해당대학→한양대)	<p>◎ 소속대학 추천공문 접수 : 2025.05.07.(수) 17:00까지</p> <p>각 대학 자체 규정에 의해 학점교류 신청자 심사 후 총(학)장의 수학허가를 받아 한양대학교에 추천서 발송(서울/ERICA캠퍼스 구분하여 전자공문 발송)</p> <p>※ 소속대학의 학사지원 부서에서 추천받지 못한 학생은 학번이 부여되지 않음</p> <p>※ 소속대학에서는 추천학생이 기한 내에 온라인등록을 마치도록 안내하여 주시기 바랍니다.</p>
학점교류 온라인 신청 (학점교류생 본인 → 한양대로 등록)	<p>◎ 학점교류생 온라인 등록기간 : 2025.04.28.(월) 10:00 ~ 05.07.(수) 23:59</p> <p>※ 소속대학 공문만 발송되고 학생 본인이 온라인등록을 하지 않을 경우 학점교류 불가함</p> <p>가. 한양대학교 학점교류 신청화면 접속[http://portal.hanyang.ac.kr/haksa/gryu/gryuLogin35.do] <별첨 1>참조 [학생이 직접입력]</p> <p>나. 아이디, 비밀번호 입력 후 로그인(최초신청자 : '신규등록'으로 계정생성)</p> <p>※ 기존 회원은 이전에 부여받았던 email 과 패스워드로 로그인 (기존 회원도 반드시 이번 학기를 등록하여야 합니다.)</p> <p>다. 캠퍼스 선택(서울캠퍼스) / 하단의 내용을 정확히 기재</p> <p>※ 휴대전화번호를 반드시 정확히 입력하시기 바랍니다. (휴대전화번호 미입력 혹은 오입력시 학번알림 등 중요공지를 받을 수 없습니다.)</p> <p>※ 학점교류신청서 온라인업로드는 시행하지 않음</p>
학번부여	<p>◎ 학번 부여 : 2025.05.12.(월) 15:00 이후 발급되어 학생 개인 휴대전화로 SMS 발송됨 (일정 이전 개별 문의 지양)</p> <p>◎ 학번을 받은 뒤 한양대학교 포털사이트 로그인[http://portal.hanyang.ac.kr] → ID: 부여받은 학번 / PW: 주민등록번호 13자리 또는 온라인 등록 시 설정한 비밀번호</p>
개설교과목 및 강의시간표 조회	<p>◎ 개설교과목 및 강의시간표 조회(한양대 홈페이지 안내 배너 확인 필수)</p> <p>* 수강신청사이트 http://sugang.hanyang.ac.kr > 수강편람 > 에서 조회</p> <p>* 학번을 받지 않은 상태(로그인을 하지 않은 상태)에서도 조회 가능합니다.</p> <p>1) 2025여름계절학기 수업목록 및 강의시간 확인(예정) : 2025.05.02(금) 17:00부터</p> <p>2) 교과목개요서와 강의계획서 확인(로그인 하지 않아도 조회 가능)</p> <p>가. 조회조건: 조직/ 대학(학부/서울) 선택, 연도/학기 선택, 기타 검색조건 선택 후 조회</p> <p>나. 해당 교과목의 수업번호, 학수번호선택(인쇄 시 국문/영문을 선택해야 출력 가능)</p> <p>※ 개강 전까지 시간표 변경이 발생할 수 있으므로 수시로 확인하시기 바랍니다.</p>

일 정	주 요 내 용
수강신청	<p>◎ 수강신청 기간(예정) : 2025.05.14.(수)10:00~05.15(목) 23:59 (2일간)</p> <p>* 수강신청사이트 http://sugang.hanyang.ac.kr 에서 신청</p> <p>가. 로그인 (ID: 부여받은 학번 / 패스워드 입력) > 상단의 '수강신청'선택</p> <p>나. 수업 조건조회: 조직 대학(학부/서울)선택, 연도(2025), 학기(여름계절학기), 기타조건 선택 및 조회</p> <ul style="list-style-type: none"> - 수강희망 교과목의 과목상세정보 확인 후 [수강신청] 버튼 누르면 신청됨 - 신청 후에는 [신청내역] 및 [신청시간표]에서 신청한 교과목 확인 가능 <p>※ 수강신청이 정상적으로 완료되었는지 수강신청완료 후 신청내역을 반드시 확인할 것</p> <p>◎ 수강신청 최대 가능 학점 : 계절학기 6학점 (정규학기는 20학점)</p> <p>◎ 학점교류가 불가능한 교과목은 다음과 같음</p> <ul style="list-style-type: none"> - 온라인수업, 리더십센터 관장수업, 사회봉사, 의과대학 수업 등 - 음악대학 전공실기(1:1레슨 강좌) - 산업융합학부 관장 수업 <p>* 수강신청 전 관장대학에 확인 후 수강 가능한 수업</p> <ul style="list-style-type: none"> - 사범대학, 음악대학, 간호대학의 일부강좌, 예체능계열 수업은 동일계열 학생에 한하여 수강을 할 수 있음 - 수업별 관장대학 전화번호는 한양대학교 메인 사이트 www.hanyang.ac.kr > 서울캠퍼스 > 행정지원 안내 > 전화번호 검색 참조 <p>◎ 서울캠퍼스와 ERICA캠퍼스 간 교차수강 불가</p> <p>◎ 전공 및 수요가 높은 일부 교양과목의 경우 선착순 신청에 실패하면 수강이 불가능함.</p> <p>* 수강신청제한인원 증원 계획이나 과목별 수강제한 등에 대한 사항은 과목별 관장대학에 문의하시기 바랍니다. ☞ 한양대학교 메인 사이트 www.hanyang.ac.kr > 서울캠퍼스 > 행정지원 안내 > 전화번호 검색</p> <p>※ 기타 자세한 사항은 5월 중 한양대학교 대표웹에 공지될 [2025 여름계절학기 수강신청 안내] 참조</p>
수업기간	<p>◎ 2025학년도 여름계절학기 수업기간 : 2025.06.24.(화)~07.14(월)</p> <p>* 주5일 (월,화,수,목,금) / 총 수업일수 15일</p> <p>* 수업시간 : 09:00 - 16:00</p> <p>(일부 과목에 한해 다른 시간으로 운영될 수 있습니다.)</p>
수강신청정정	<p>◎수강신청 정정(예정) : 2025.05.19.(월) 10:00 ~ 05.20.(화) 17:00</p> <ul style="list-style-type: none"> - 수강정정 전체 수강정정 기간에 선착순으로 실시 - 수강정정기간 종료 후에는 수강신청 내역 변경 및 취소 불가 - 수강신청 완료 이후 수강신청내역을 반드시 확인할 것

일 정	주 요 내 용
수강료 납부	<p>◎ 수강료 납부 2025.05.29(목) ~ 05.30.(금) 09:00 ~ 16:00 (은행 근무시간 내)</p> <p>가. HY-in 포털사이트 접속 → 수강신청 바로가기 → 우측 상단 로그인 → 수강신청내역 → 신청과목 시간표확인 → 고지서 출력 → 수강료 납부</p> <p>나. 고지서출력 2025.05.29.(목)부터 가능</p> <p>다. 자세한 사항은 추후 공지될 [2025학년도 여름계절학기 종합안내 공지] 참고</p> <p>라. 수강료 : 1학점 당 87,000원</p> <p>마. 학점교류생은 개강 후 수강료 환불이 불가능 하므로 수강신청 및 등록에 신중을 기해주시기 바랍니다. 또한, 개강 전 취소 시에도 취소 공문 수신시간 기준으로 환불금액이 결정됩니다. (취소공문 누락 시 환불 절대 불가)</p>
학점인정 (성적처리)	<p>◎ 학점교류 승인 및 성적인정(등급)에 관한사항은 소속 대학에서 안내받아야 하며, 한양대학교에서 취득한 학점은 한양대 학칙과 수업관련 규정 따라 소속 대학교에 통보됩니다.</p> <p>예) 한양대 취득학점이 89점일 경우 그대로 소속대학에 89점으로 통보됨(공문발송)</p> <p>◎ 소속 대학으로 성적 발송은 본교 성적증명서 발급가능일(07.25) 이후 순차발송 예정이며, 어떠한 경우에도 미리 보내드리지 않습니다.</p>
학점교류 취소	<p>부득이한 사유로 학점교류 취소를 원할 경우 반드시 학생 본인 소속 기관의 학사담당자가 공문으로 취소를 요청해야 합니다. (본인 소속대학의 학점교류 담당자에게 취소 사실을 반드시 알려주시기 바랍니다).</p>
학생시설 이용	<p>◎ 수학이 허가된 타대학 학생은 도서관 및 수강교과목 관련 시설물(실험·실습실 등) 이용 가능 (기숙사 제외)</p> <p>◎ 도서관 출입 : 모바일 학생증 발급 후 교류학기 종강일까지 이용가능</p> <p>* 모바일 학생증 발급 방법 <별첨2 참조></p> <p>* 카드학생증은 발급하지 않음</p>
수업 출결	<p>◎ HY-ON LMS 이용 (HY-ON LMS출결시스템 이용 - 학생증 이용하지 않음) <별첨2 참조></p> <p>- 서울캠퍼스 수업 대부분이 전자출결시스템을 통해 출결을 체크합니다.</p> <p>- 전자출결은 헤이영캠퍼스 App을 이용하게 되니 반드시 수업 전까지 App을 설치하시기 바랍니다.</p>
<p>▷ 한양대학교 서울캠퍼스 교육혁신처 학사운영팀</p> <p>학점교류 총괄 : 02-2220-0064 / 계절학기 수강료 납부 및 환불 문의 : 0060</p> <p>▷ 과목/수업별 상세사항 문의 : 수업별 관장대학으로 연락</p> <p>☞ 한양대학교 메인 사이트 www.hanyang.ac.kr > 서울캠퍼스 > 행정지원 안내 > 전화번호 검색</p> <p>▷ 모바일 학생증 문의 :백남학술정보관(도서관) 학습지원팀 ☎02-2220-1373</p> <p>▷ 한양대학교 학사행정업무에 지장을 주는 행위 혹은 교직원에게 폭언 등의 경우 한양대학교 관련 규정에 의거하여 징계 및 학점교류가 거부될 수 있음을 안내드립니다.</p>	

첨부분서 : <별첨1> 학점교류 신청 등록 안내 / <별첨2> 모바일 학생증 이용 안내 / <별첨3> FAQ



<별첨 1>

한양대학교 학점교류 신청 등록방법 안내

◆ 교과목개요서 및 강의계획서 확인 : 한양대학교 수강신청시스템 > 수강편람

☞ <http://sugang.hanyang.ac.kr>

The screenshot shows the '수강편람' (Course Catalog) page. At the top, there are search filters: '학과' (Department) set to '공학(학부/서울)', '년도' (Year) set to '2016', '학기' (Semester) set to '1학기', and '학년' (Grade) set to '전체'. Below these, there are checkboxes for '특수강좌', '영어강좌', '토리닝', '부러닝', and radio buttons for '공학과의목(교양)' and '한과의목(전공)'. A table of courses is displayed with columns: '연도', '학기', '이수구분', '영역', '수업번호', '학수번호', '교과목명', '과목안내', '공학인증 학위과 구분', '교과사', '학점', '강의실', '강좌유형', '수강/정원', '수업시간', '강의일', '이수제한 여부', and '과목상세 정보'. The first row of the table shows '전공기초(필수)' for '영역' with '수업번호' 15215 and '학수번호' GEN2053.

- 개강 후 수강신청 취소가 불가능하니 반드시 교과목개요서와 강의계획서를 확인 후 수강신청하시기 바랍니다.
- 로그인하지 않아도 모든 수업의 내용 확인이 가능합니다(지난 연도/학기도 조회 가능).
- 수업번호 클릭 강의계획서 확인
- 학수번호 클릭 교과목개요서 확인

◆ 한양대학교 학점교류 신청화면 ☞ [<http://portal.hanyang.ac.kr/haksa/gryu/gryuLogin35.do>]

On-line Application

프로그램 선택 ☒ 학점교류신청 ☐ 계절학기신청(외국학생)

E-mail

비밀번호

LOGIN

계정이 없으신 분은 신규등록 하세요.

- 신규등록 버튼을 클릭하여 E-mail, 비밀번호 등 필요사항 입력 후 등록

The screenshot shows a '신규등록' (New Registration) form. It has the following fields: 'Your E-Mail' with a '중복체크' (Check duplicate) button; '비밀번호' (Password) and '재입력' (Re-enter) fields; '성명' (Name); '영문 성명' (English name) with 'First Name' and 'Last Name' sub-fields; '국적' (Nationality) set to '대한민국'; '주민등록번호' (Residential registration number); '생년월일' (Date of birth) with a calendar icon; and '성별' (Gender) with a 'Select' dropdown menu.

- 등록한 이메일 및 비밀번호로 로그인한 후 학점교류 신청서 작성(반드시 교류대상 캠퍼스 확인)

한양대학교 국내학점교류 신청

1. 교류대상 캠퍼스		교류대상 캠퍼스확인	
교류대상 캠퍼스	<input type="radio"/> 서울캠퍼스(대학) <input type="radio"/> Erica캠퍼스(대학) <input type="radio"/> 일반대학원 <input type="radio"/> 기술경영전문대학원		
2. 교류희망기간			
교류희망학기	<input type="text"/> <input type="text"/> 1학기		
3. 지원자 소속대학			
소속대학(학과)	<input type="text"/> -----No List-----		
학과/전공	<input type="text"/>		
교류학년(기수)	<input type="text"/> 선택	<input type="text"/> 선택	<input type="text"/> 학년
학번	<input type="text"/>		
<input type="text"/> 성적 전송 시 사용되므로 정확히 입력 바랍니다.			
4. 지원자 인적사항			
성명(한글)	<input type="text"/>		
성명(영문)	<input type="text"/> 성 <input type="text"/> 이름		
<input type="text"/> 영문명은 여권과 동일하게 입력하시기 바랍니다.			
주민등록번호	<input type="text"/>		
성별	<input type="radio"/> 남 <input type="radio"/> 여		
거주지 주소	<input type="text"/> <input type="button" value="검색"/>		
전화번호	<input type="text"/> - <input type="text"/> - <input type="text"/>		
휴대전화	<input type="text"/> - <input type="text"/> - <input type="text"/> <input type="radio"/> SKT <input type="radio"/> KT <input type="radio"/> LGU+		
E-mail	<input type="text"/>		
비밀번호	<input type="text"/>		
<input type="button" value="저장"/>			

<별첨 2>

학점교류생 모바일 학생증 이용 방법 안내

1. 헤이영캠퍼스 App 설치 방법

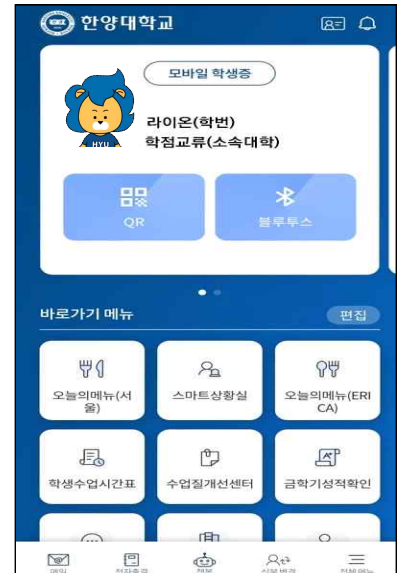
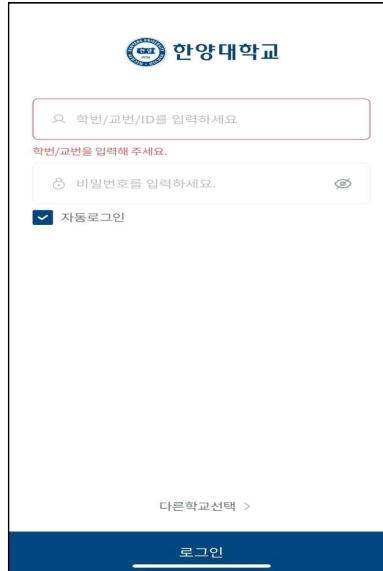
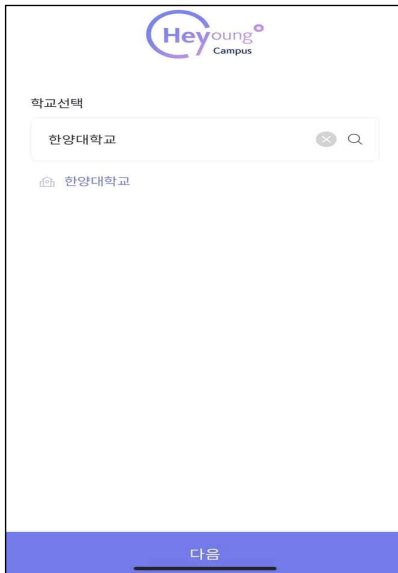
가. Android : Play 스토어에서 "헤이영캠퍼스" 검색하여 설치

나. iOS : App 스토어에서 "헤이영캠퍼스" 검색하여 설치

다. URL 접속 : <https://campus.heyoungh.co.kr/intro/install.html>

2. 헤이영캠퍼스 로그인 방법

어플 접속 → 학교선택(한양대학교) → 로그인 → QR코드 터치

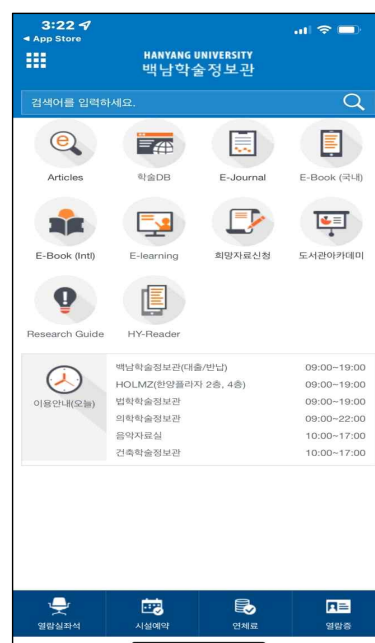
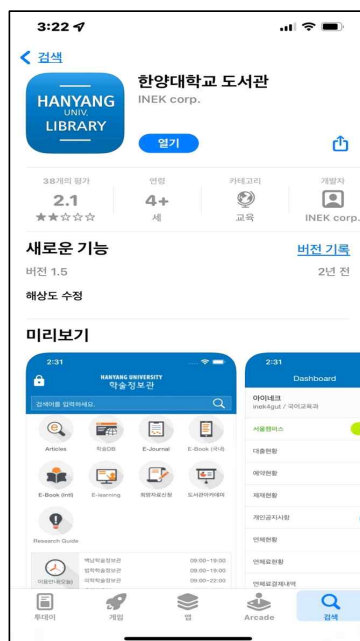


※ 백남학술정보관 이용 희망 시 헤이영캠퍼스 QR코드로 출입 불가한 경우 [한양대학교 도서관] 어플로 접속하여 HY-IN 포탈 계정으로 로그인해야함. (단, 모바일 학생증의 유효기간은 학점교류 기간과 일치함)

3. 백남학술정보관 로그인 방법

가. Android 또는 iOS 스토어에서 [한양대학교 도서관] 검색하여 설치

나. HY-IN 포탈 계정 로그인



◆ 기타문의 : 교육혁신처 학사운영팀 ☎02-2220-0064(학점교류 총괄), 0060(수강신청, 수강료 납부 및 환불)
백남학술정보관(도서관) 학습지원팀 ☎02-2220-1373

<별첨 3>

학점교류생 FAQ

Q1. 소속대학에 신청을 했으나 실수로 온라인 등록기간을 놓쳤습니다. / 온라인 등록은 완료했으나 소속대학에 신청을 하는 것을 누락하였습니다.

A1. 반드시 해당 기간 내에 소속대학 신청 공문과 온라인 등록을 모두 완료하여야 합니다. 한 가지라도 누락 시 별도 안내 없이 취소 처리됩니다.

Q2. 지방에 거주 중인 학생입니다. 학점교류를 신청할 시 기숙사 신청이 가능한가요?

A2. 기숙사 신청은 불가합니다.

Q3. 진학 및 졸업에 반드시 필요한 과목을 수강해야하는데 수강 가능 여부 혹은 증원 여부를 알고 싶습니다.

A3. 상단의 수강불가능 교과목 목록과 관장대학에 확인이 필요한 계열 수업을 확인하시기 바랍니다. 또한 전공 및 수요가 높은 일부 교양과목의 경우 선착순 신청에 실패하면 수강이 불가능합니다. 수강신청제한인원 증원 계획이나 과목별 수강제한 등에 대한 사항은 과목별 관장대학에 문의하시기 바랍니다.

Q4. 특정 교과목의 개설 여부와 시간표를 미리 알 수 있을까요?

A4. 개설 교과목과 강의시간표는 2025.05.02(금) 17:00부터 수강신청사이트 <http://sugang.hanyang.ac.kr> > 수강편람 > 에서 조회가 가능합니다. 학번을 받지 않은 상태(로그인을 하지 않은 상태)에서도 조회가 가능합니다. 개강 전까지 시간표 변경이 발생할 수 있으므로 수시로 확인하시기 바랍니다.

Q5. 계절학기 학점교류를 취소하고 싶습니다. 수강신청 취소만 하면 학점교류 취소 및 환불이 가능할까요?

A5. 학점교류생은 반드시 소속대학에서 취소 공문이 와야 학점교류 취소가 완료되며 계절학기 수강료 환불 금액 기준도 공문 수신일 기준으로 변동될 수 있습니다. 학점교류 취소 시에는 소속대학 학점교류 담당부서에 취소 공문 발송을 요청하시기 바랍니다. 개강 후 취소로 인한 수강료 환불은 불가하니 신중한 신청 바랍니다.

Q6. 졸업, 진학, 취업 등의 사유로 소속대학에 성적처리 공문을 빨리 받고 싶습니다.

A6. 본교 성적처리 일정에 따라 성적증명서 발급일 이후 순차적으로 공문이 발송될 예정입니다. (상세 일정 미정이며 개별 문의는 받지 않습니다.) 어떠한 경우에도 성적 공문 발송일을 개별적으로 조정할 수 없으며 성적인정 처리가 급박하신 분은 학점교류를 지양하여 주시기 바랍니다.